



B2B, Intercambio Inteligente de Datos
creamos lazos, acercamos empresas



SERES La empresa de la e-FACTURA®

Primer Estudio sobre facturación electrónica en España

Enero- Junio 2009

GRUPO LA POSTE

GRUPE LA POSTE



Objetivos

- **Analizar la situación del uso de factura electrónica en nuestro país**
- **Identificar los sectores más activos en el uso e implantación de factura electrónica**
- **Identificar las Comunidades Autónomas más activas en facturación electrónica**
- **Conocer la situación de nuestro país para determinar que medidas son necesarias para su fomento y difusión**

Beneficios de la e-factura®

- **Disminución de los costes de operación**
- **Mejora sustancial en el manejo de documentos**
- **Garantía de entrega de facturas al 100% de los destinatarios**
- **Liberación de espacio físico de almacenamiento**
- **Óptimo resguardo de la información (trazabilidad)**
- **Mayor fiabilidad y disponibilidad de datos críticos**
- **Gestión mejorada de la relación con el cliente**
- **Optimización procesos de control**
- **Mejora del Cash Management Financiero y Operativo**

Datos del Estudio

→ **Período: 01/01/09-30/06/09**

→ **Muestra de empresas**

- Emisor y receptor CIF Español
- Transacciones comerciales B2B
- Empresas con mayor volumen de facturas electrónicas

→ **Emisión:**

- **Total Empresas: 2.900**
- **Total Facturas: 6.068.017**

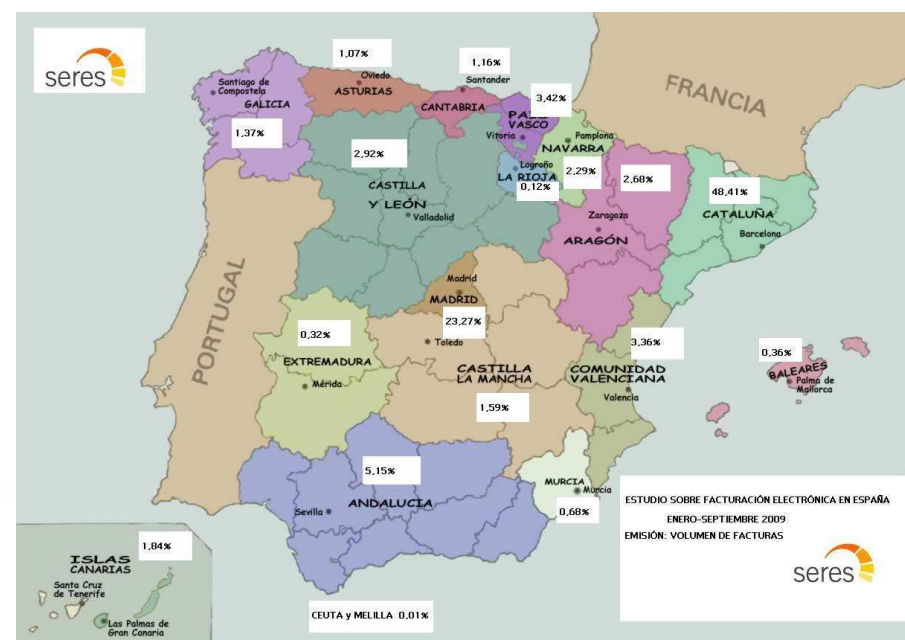
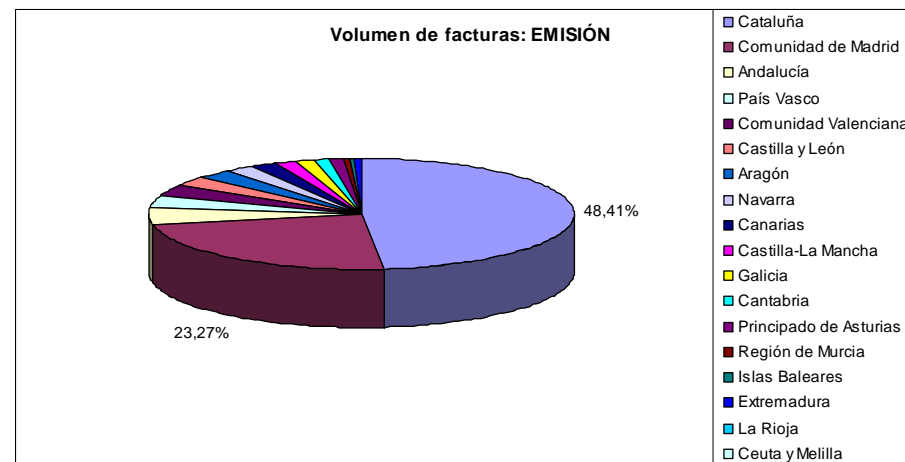
→ **Recepción:**

- **Total Empresas: 43.356**
- **Total Facturas: 5.808.219**

Volumen de Facturas: Emisión

Volumen de Facturas

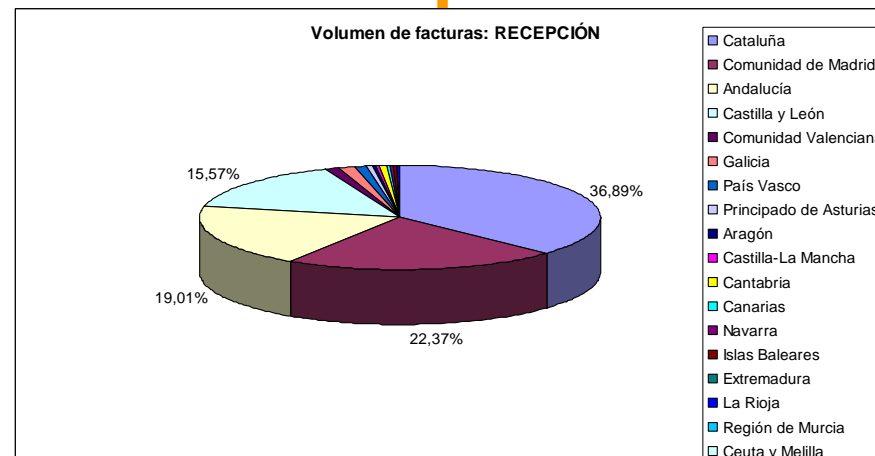
→ Cataluña	48,41%
→ Comunidad de Madrid	23,27%
→ Andalucía	5,15%
→ País Vasco	3,42%
→ Comunidad Valenciana	3,36%
→ Castilla y León	2,92%
→ Aragón	2,68%
→ Navarra	2,29%
→ Canarias	1,84%
→ Castilla-La Mancha	1,59%
→ Galicia	1,37%
→ Cantabria	1,16%
→ Principado de Asturias	1,07%
→ Región de Murcia	0,68%
→ Islas Baleares	0,36%
→ Extremadura	0,32%
→ La Rioja	0,12%
→ Ceuta y Melilla	0,01%



Volumen de Facturas: Recepción

Volumen de Facturas

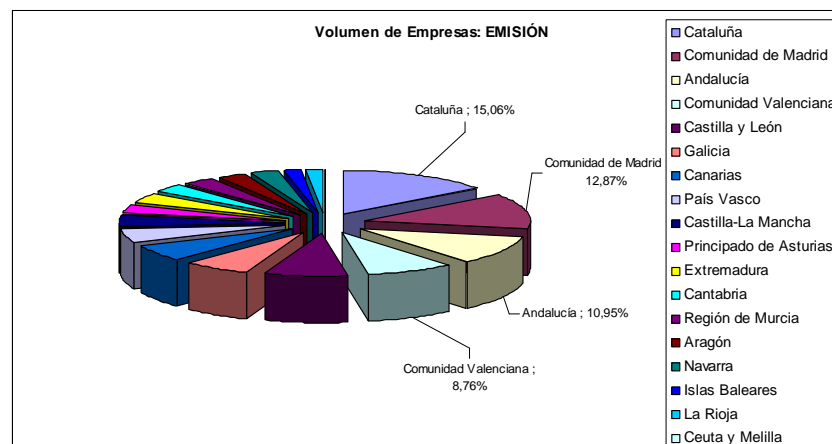
→ Cataluña	36,89%
→ Comunidad de Madrid	22,37%
→ Andalucía	19,01%
→ Castilla y León	15,57%
→ Comunidad Valenciana	1,28%
→ Galicia	1,18%
→ País Vasco	0,79%
→ Principado de Asturias	0,55%
→ Aragón	0,43%
→ Castilla-La Mancha	0,38%
→ Cantabria	0,36%
→ Canarias	0,36%
→ Navarra	0,32%
→ Islas Baleares	0,17%
→ Extremadura	0,16%
→ La Rioja	0,09%
→ Región de Murcia	0,08%
→ Ceuta y Melilla	0,00%



Volumen de Empresas: Emisión

Volumen de Empresas

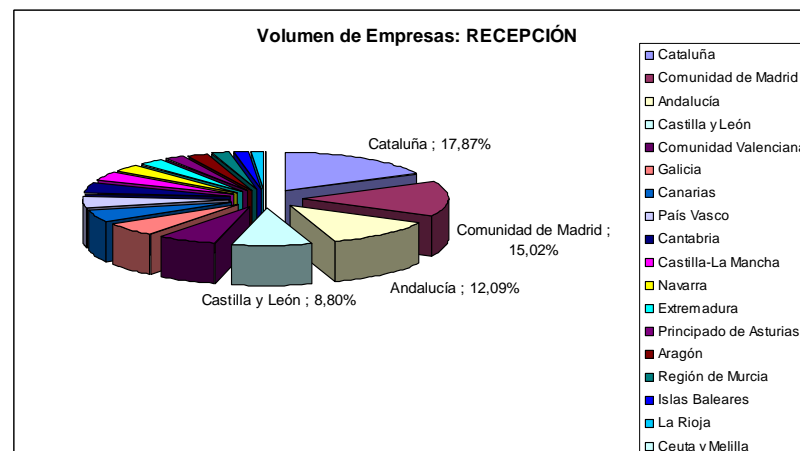
→ Cataluña	15,06%
→ Comunidad de Madrid	12,87%
→ Andalucía	10,95%
→ Comunidad Valenciana	8,76%
→ Castilla y León	7,79%
→ Galicia	6,92%
→ Canarias	5,95%
→ País Vasco	5,34%
→ Castilla-La Mancha	4,03%
→ Principado de Asturias	3,50%
→ Extremadura	3,42%
→ Cantabria	3,33%
→ Región de Murcia	3,06%
→ Aragón	2,98%
→ Navarra	2,71%
→ Islas Baleares	1,75%
→ La Rioja	1,49%
→ Ceuta y Melilla	0,09%



Volumen de Empresas: Recepción

Volumen de Empresas

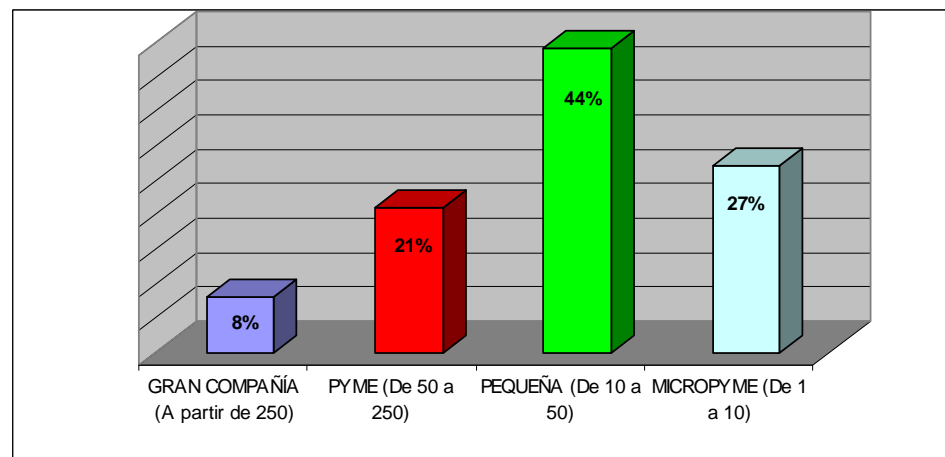
→ Cataluña	17,87%
→ Comunidad de Madrid	15,02%
→ Andalucía	12,09%
→ Castilla y León	8,80%
→ Comunidad Valenciana	6,49%
→ Galicia	6,22%
→ Canarias	4,80%
→ País Vasco	4,80%
→ Cantabria	4,62%
→ Castilla-La Mancha	3,91%
→ Navarra	3,29%
→ Extremadura	2,67%
→ Principado de Asturias	2,22%
→ Aragón	2,13%
→ Región de Murcia	2,13%
→ Islas Baleares	1,60%
→ La Rioja	1,24%
→ Ceuta y Melilla	0,09%



Tipología de empresas por tamaño

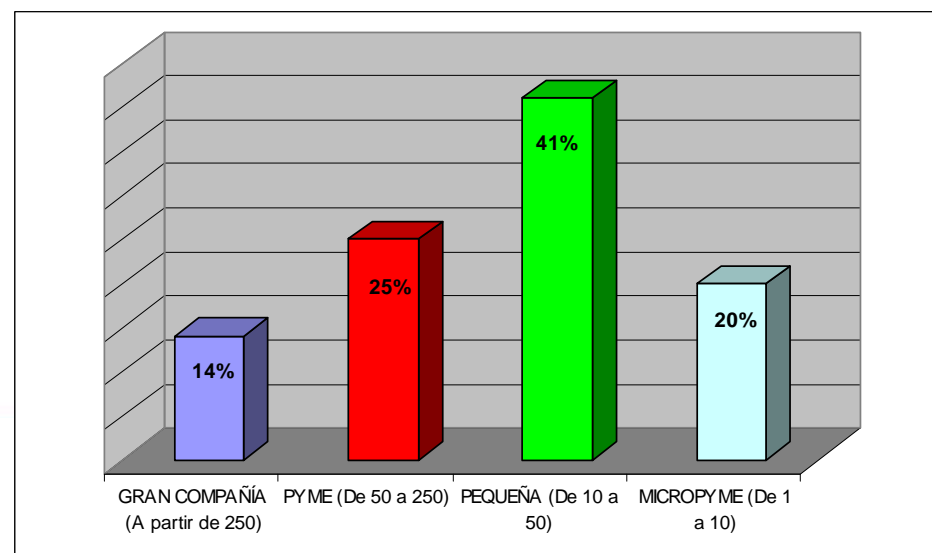
EMISIÓN

GRAN COMPAÑÍA (A partir de 250)	8%
PYME (De 50 a 250)	21%
PEQUEÑA (De 10 a 50)	44%
MICROPYME (De 1 a 10)	27%



RECEPCIÓN

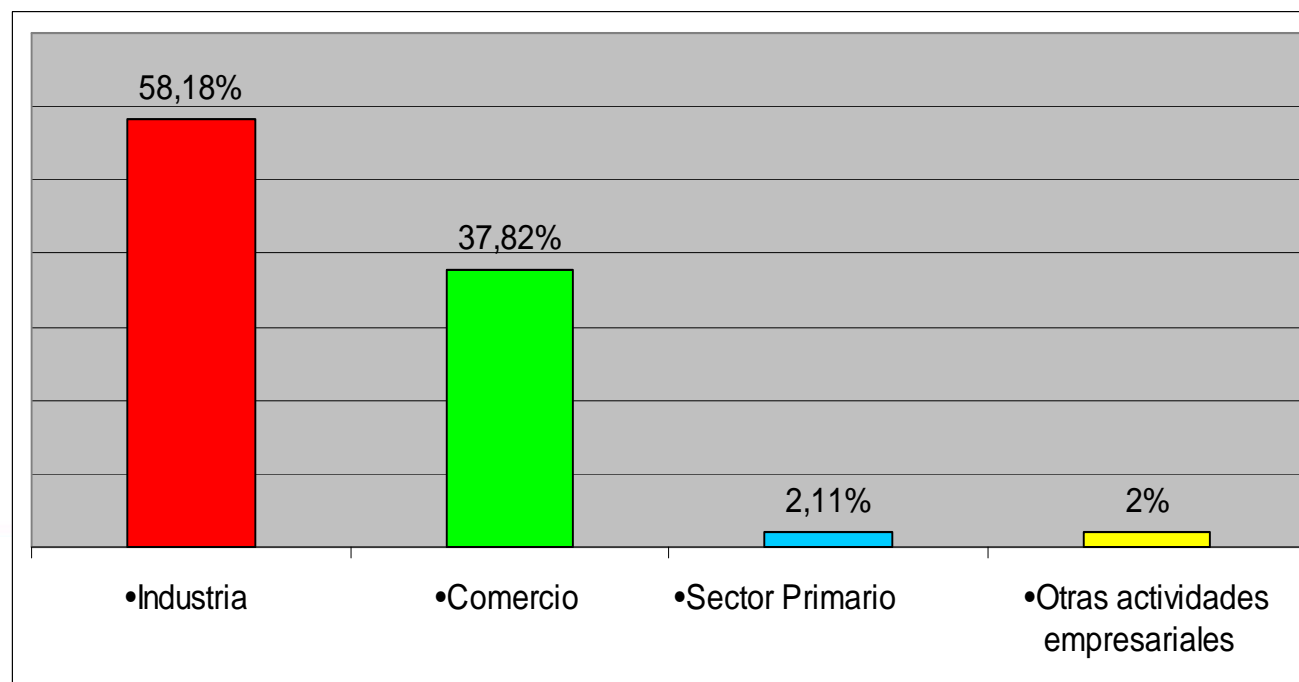
GRAN COMPAÑÍA (A partir de 250)	14%
PYME (De 50 a 250)	25%
PEQUEÑA (De 10 a 50)	41%
MICROPYME (De 1 a 10)	20%



Uso de factura electrónica por sectores

Principales Sectores

- Industria 58,18%
- Comercio 37,82%
- Sector Primario 2,11%
- Otras actividades empresariales 2%



Legislación

- **Ley 30/2007, de 30 de octubre, de Contratos del Sector Público:**
 - “La presentación de facturas electrónicas será obligatoria en la contratación con el sector público estatal”
 - **30 de Julio de 2009: Obligación de facturación electrónica al Sector Público para empresas que no puedan presentar cuenta de pérdidas y ganancias abreviada (Disp. Final novena 4)**
 - **30 de octubre de 2010: Plazo máximo para que todas las facturas sean electrónicas en la contratación con el Sector Público (Disp. Final novena 4)**

- **Ley 56/2007, de 28 de diciembre de Medidas de Impulso de la Sociedad de la Información.**
 - **El artículo 2, por su parte, establece la obligación de las empresas de determinados sectores con especial incidencia en la actividad económica (entre otras, compañías dedicadas al suministro de electricidad, agua y gas, telecomunicaciones, entidades financieras, aseguradoras, grandes superficies, transportes, agencias de viaje) de facilitar un medio de interlocución telemática a los usuarios de sus servicios que cuenten con certificados reconocidos de firma electrónica.**

Conclusiones

- Aunque la mayor parte de las empresas que facturan electrónicamente son pymes, el impulso viene dado por las grandes empresas
- El sector más activo en materia de facturación electrónica es el de la gran distribución en general y alimentación en particular
- Cataluña, Madrid y Andalucía encabezan la emisión y recepción de factura electrónica por volumen de facturas
- A la cola se sitúan Extremadura, La Rioja y Ceuta y Melilla
- A pesar de los esfuerzos de las AA.PP. y de la legislación vigente, el uso de la factura electrónica es aún muy bajo
- Necesidad de concienciar al empresario español de los beneficios del uso de factura telemática
- Necesidad que las AAPP se sumen masivamente a la factura electrónica
- Necesidad de informar a las empresas sobre la obligatoriedad de facturar digitalmente según los plazos establecidos por la ley

Quedamos a su disposición para cualquier aclaración.

alberto.redondo@seres.es

ESPAÑA	MÉXICO	FRANCIA
<p>Tel +34 902 42 43 42 Fax +34 91 721 08 35</p> <p>MADRID Paseo de las doce Estrellas, 2 Campo de las Naciones - 28042</p> <p>BARCELONA Av. Diagonal, 211 Torre Agbar - 08018</p>	<p>Tel +52 5 5591 0934</p> <p>MÉXICO D.F. Av. Paseo de la Reforma n. 87 Despacho 400 Col Tabacalera - 06030</p>	<p>Tel +33 (0) 1 49 45 57 00 Fax +33 (0) 1 49 45 57 01</p> <p>PARIS - SAINT OUEN 20 rue dieumegard 93406 Saint-Ouen</p> <p>MARSELLA 408 avenue du prado 13008 Marseille</p>